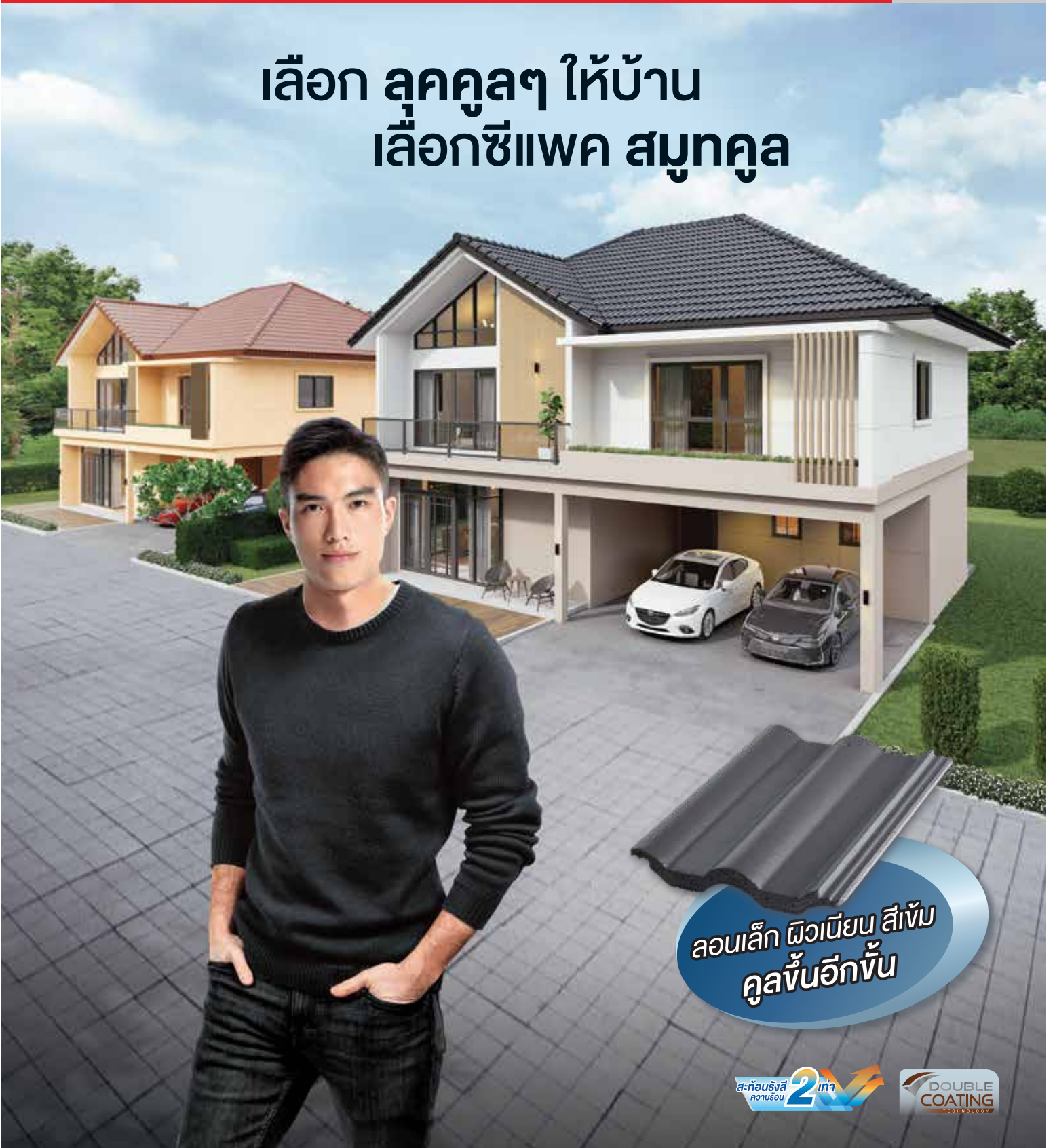


หลังคาคอนกรีต เอสซีจี รุ่น
CPAC Smooth Cool (ซีแพค สมูทคูล)

เลือก ลुकคูลๆ ให้บ้าน
เลือกซีแพค สมูทคูล



ลอนเล็ก ผิวเนียน สีเข้ม
คูลขึ้นอีกชั้น

หลังคาคอนกรีต เอสซีจี รุ่น CPAC Smooth COOL

บ้านทันสมัยต้องคู่กับหลังคาทันสมัยเท่านั้น เลือกหลังคาของคุณให้บ้านดูทันสมัย เลือกหลังคาคอนกรีต เอสซีจี รุ่น ซีแพค สมูทคูล ที่คุณชื่นชอบอีกขั้นด้วยเอกลักษณ์ไม่ซ้ำใคร

ผิวสัมผัสเรียบเนียน

พัฒนาเทคโนโลยีการผลิตไปอีกขั้นให้ผิวหน้ากระเบื้องเรียบสวย เพิ่มลูกทันสมัยยิ่งขึ้นให้บ้าน



รุ่นใหม่

รุ่นเดิม

รูปลอนเล็ก ลอนชันจูเรียน

ลอนเอกลักษณ์เฉพาะของเอสซีจี ให้ผิวหลังคาสวยโดดเด่นด้วยรูปลอนละเอียดไม่เหมือนใครพร้อมท่อนกว้างช่วยระบายน้ำได้ดี



หลังคาคอนกรีต เอสซีจี รุ่น CPAC
**SMOOTH
COOL**



สีสวยทนทาน สวยนานกว่า
ด้วยเทคโนโลยี Double Coating
เคลือบสี 2 ชั้น ให้สีติดทนนานยิ่งขึ้น



นวัตกรรมสะท้อนความร้อน
ด้วยโมเลกุลเม็ดสีพิเศษ ช่วยสะท้อน
รังสีความร้อนได้ดีกว่าสูตรเดิมถึง 2 เท่า*

* สะท้อนรังสีความร้อนได้ดีกว่าสูตรเดิม 2 เท่า พิจารณาจากค่าการสะท้อนพลังงานรังสีดวงอาทิตย์ ช่วง NIR หรือ Near Infrared Reflectance ของผลิตภัณฑ์หลังคาคอนกรีต เอสซีจี รุ่น ซีแพค สมูทคูล สีชาโดว์ เกรย์ เปรียบเทียบกับผลิตภัณฑ์หลังคาคอนกรีต เอสซีจี รุ่น ซีแพค สลิคไนต์ เกรย์ ซึ่งดำเนินการทดสอบและรับรองค่าโดยมหาวิทยาลัยเทคโนโลยีพระจอมเกล้าธนบุรี

สีเข้ม คุณชั้นอีกชั้น

ยิ่งเข้มก็ยิ่งจับให้บ้านสวยโดดเด่น ทันสมัย ลुकูลตรงใจ ซีแพค สมุกูล
ทุกแอดสีจึงเป็นหลังคาสีโทนเข้มสำหรับบ้านสไตล์ทันสมัยโดยเฉพาะ

SPECIAL COLLECTION




CLASSIC BLUE
คลาสสิก บลู




AQUA BLUE
อควา บลู



COOL GREY
คูล เกรย์



SHADOW GREY
ชาโดว์ เกรย์



GRANITE BROWN
แกรนิต บราวน์



RED BRICK
เรด บรีค



ROCCO BROWN
ร็อกโค ไบรอัน

ข้อมูลสินค้า

ขนาดกระเบื้องต่อแผ่น	33 x 42 ซม.
น้ำหนักต่อแผ่นประมาณ	4.05 กก.
ความชันของหลังคาที่แนะนำ	30 - 35 องศา
จำนวนการใช้งานต่อ ตร.ม.	10 - 11 แผ่น (ขึ้นอยู่กับรูปทรงหลังคา)
ระยะแป	32 - 34 ซม.

หลังคาสวยคุณตรงใจ

ด้วยบริการติดตั้งหลังคาครบวงจรจากเอสซีจี

มั่นใจครั้งเดียวจบ
รับประกันงานติดตั้งสูงสุด 10 ปี*

* จำนวนปีรับประกัน
ขึ้นอยู่กับแพ็คเกจที่ใช้บริการ



บ้านเย็นยิ่งขั้น ด้วยระบบหลังคากันร้อน เอสซีจี
ป้องกันบ้านร้อน ด้วยการสะท้อนรังสีความร้อน
ตั้งแต่ที่หลังคาได้สูงสุดถึง 95%



แผ่นสะท้อนความร้อน
เอสซีจี
รุ่น อัลตราคูล อินโนทรีน



แผ่นสะท้อนความร้อน เอสซีจี



ใหม่!

หลังคาคอนกรีต เอสซีจี รุ่น CPAC
SMOOTH COOL

ข้อควรปฏิบัติ เพื่อความปลอดภัยในการใช้งาน

1. โปรดศึกษาคู่มือการติดตั้ง และปฏิบัติตามอย่างเคร่งครัด ก่อนเริ่มงานติดตั้ง
2. พื้นผิวผลิตภัณฑ์หลังคาคอนกรีตมีความลื่น ห้าม! ขึ้นเดินบนหลังคาในขณะที่ผิวกระเบื้องเปียกหรือมีความชื้น เพราะเป็นอันตรายทำให้ลื่นพลัดตกจากหลังคาได้
3. หลังคาที่มีความลาดชัน การขึ้นเดินบนหลังคาอาจลื่นล้มพลัดตกได้ ห้าม! ขึ้นบนหลังคาโดยไม่จำเป็น ในกรณีที่จำเป็น ต้องดำเนินการโดยช่างที่มีความชำนาญเท่านั้น
4. ขณะติดตั้งผลิตภัณฑ์หลังคาคอนกรีต ต้องสวมอุปกรณ์ป้องกันภัยส่วนบุคคลทุกครั้ง เช่น เข็มขัดนิรภัย (Safety Belt) และสายยึดโยง (Life Line) เป็นต้น และควรปฏิบัติงานอย่างระมัดระวัง

5. การตัดผลิตภัณฑ์หลังคาคอนกรีตควรสวมอุปกรณ์ป้องกันส่วนบุคคล ได้แก่ ผ้าปิดจมูก ถุงมือ ที่อุดหู และแว่นตานิรภัยทุกครั้ง และหลังจากตัดเสร็จจากตัดควรมีการฝุ่นปลิวติดบนผิวกระเบื้อง ให้ใช้ผ้าสะอาดเช็ดทำความสะอาดทันที เพื่อป้องกันฝุ่นปูนติดแน่นบนผิวกระเบื้อง
6. ห้ามรับประทาน หรือนำเข้าปากและไม่ควรสูดดมฝุ่นที่เกิดจากการตัด เจียร เเจาะ หรือขัด ผลิตภัณฑ์หลังคาคอนกรีต
7. ผลิตภัณฑ์หลังคาคอนกรีตได้รับการออกแบบเพื่อใช้สำหรับการมุงหลังคาลาดเอียง หรือ Pitched Roof (หลังคาลาดเอียง หมายถึง หลังคาที่ต้องมีมุมยกที่ไม่เป็นส่วนโค้ง เช่น หลังคาทรงจั่ว หลังคาทรงปั้นหยา หรือหลังคาทรงผสมระหว่าง ทรงจั่วกับปั้นหยา เป็นต้น) ที่มีมุมยกตามข้อกำหนดของกระเบื้องแต่ละชนิด ตาม “คู่มือการติดตั้ง” เท่านั้น
8. เมื่อมีการขนส่ง ขนย้าย และกองเก็บผลิตภัณฑ์หลังคาคอนกรีต โปรดปฏิบัติตามคู่มือมาตรฐานการจัดบรรจุ ขนส่ง ขนถ่าย และกองเก็บสินค้าที่ทางบริษัทฯ กำหนดอย่างเคร่งครัดเพื่อป้องกันอันตรายและความเสียหายที่อาจเกิดขึ้นระหว่างปฏิบัติงาน
9. ห้าม! ดัดแปลงใดๆ บนผลิตภัณฑ์หลังคาคอนกรีต เช่น การฉีกฉนวนความร้อนประเภทโฟมด้านใต้ หรือ การทาสี เป็นต้น ซึ่งอาจจะส่งผลกระทบต่อประสิทธิภาพการใช้งานในภายหลัง



- แคตตาล็อกผลิตภัณฑ์หลังคาคอนกรีต เอสซีจี รุ่น ซีแพค สมุทรกุล ฉบับนี้มีผลบังคับใช้ตั้งแต่วันที่ 15 มิ.ย. 2565 โดยให้ยกเลิกแคตตาล็อกฉบับที่พิมพ์ก่อนหน้านี้ทั้งหมด
- ผลิตภัณฑ์หลังคาคอนกรีต เอสซีจี รุ่น ซีแพค สมุทรกุล ถูกออกแบบและกำหนดวิธีการใช้งานให้เหมาะสมกับสภาพการใช้งานในประเทศไทยเท่านั้น การนำไปใช้งานนอกประเทศไทย ถือเป็นความรับผิดชอบของผู้ออกแบบ ผู้ควบคุมงานก่อสร้างและผู้ติดตั้ง แคตตาล็อกและคู่มือติดตั้งของบริษัทได้รับการปรับปรุงอยู่เสมอ ผู้ซื้อ/ผู้ใช้ ผู้ออกแบบ ผู้ควบคุมงานก่อสร้าง และผู้ติดตั้งต้องทำการตรวจสอบว่าที่ใช้เป็นฉบับที่บังคับใช้อยู่ในปัจจุบัน หากไม่แน่ใจหรือมีข้อสงสัย ตรวจสอบได้ที่ www.scgbuildingmaterials.com หรือ SCG HOME Contact Center 02-586-2222
- สีของผลิตภัณฑ์ในภาพใช้เพื่อการโฆษณา ซึ่งอาจแตกต่างจากสีจริงของผลิตภัณฑ์เนื่องจากระบบการพิมพ์ ควรพิจารณาสีจริงที่ร้านค้าก่อนการสั่งซื้อ
- สภาพของผลิตภัณฑ์ที่มีการเปลี่ยนแปลงขึ้นอยู่กับอายุการใช้งาน สภาพอากาศ และ สภาพสิ่งแวดล้อม
- ควรซื้อผลิตภัณฑ์หลังคาคอนกรีตให้ครบถ้วนเพียงพอต่อการใช้งานในการสั่งซื้อครั้งเดียวกัน เพื่อให้ได้กระเบื้องที่ผลิตในรอบเดียวกัน
- สะท้อนรังสีความร้อนได้ดีกว่าสูตรเดิม 2 เท่า พิจารณาจากค่าการสะท้อนพลังงานรังสีดวงอาทิตย์ ช่วง NIR หรือ Near Infrared Reflectance ของผลิตภัณฑ์หลังคาคอนกรีต เอสซีจี รุ่น ซีแพค สมุทรกุล สีชาโดว์ เกรย์ เปรียบเทียบกับผลิตภัณฑ์หลังคาคอนกรีต เอสซีจี รุ่น ซีแพค สลิคโหนด เกรย์ ซึ่งดำเนินการทดสอบและรับรองค่าโดยมหาวิทยาลัยเทคโนโลยีพระจอมเกล้าธนบุรี

R-SMKMC11021

All Content, design and layout are Copyright © 2021, SCG Cement-Building Materials All Rights Reserved, Reproduction in whole or part in any form or medium without specific written permission is prohibited.



สแกนดูข้อมูลเพิ่มเติม



หาซื้อได้ที่ร้านเอสซีจี โฮม | เอสซีจี โฮม บุกกาบว | เอสซีจีโฮม เอ็กซ์พรีเรียนซ์
และร้านค้าวัสดุก่อสร้างชั้นนำ ติดต่อบริษัทเพิ่มเติมได้ที่ SCG HOME
Contact Center 02-586-2222 E-mail : contact@scg.com,
www.scgbuildingmaterials.com, LINE ID : @scgbrand