

กระเบื้องหินขัดสำเร็จรูป เอสซีจี
| รุ่น เทอร์ราชโซ่ พร้อม

TERRAZZO PROMPT

Collection



THE REAL TERRAZZO TILE

กระเบื้องเทอร์ราชโซ่ขัดหน้าสำเร็จ ที่พร้อมเติมเต็มทุกสไตล์

TERRAZZO PROMPT

มิติใหม่ กระเบื้องเทอร์ราซโซ่ที่ปรับปรุงใหม่ให้ติดตั้งง่ายขึ้น Terrazzo Prompt ที่มาพร้อมเทคโนโลยีการขัดผิวหน้าแบบ High Polished ทำให้ผิวหน้ามีความเนียนเรียบ จึงไม่ต้องขัดเปิดผิวหน้าในระหว่างการติดตั้งเหมือนกระเบื้องเทอร์ราซโซ่รุ่นทั่วไป ช่วยลดขั้นตอนการทำงานและระยะเวลาติดตั้ง ตอบโจทย์ความสะดวกสบาย แม้พื้นที่ขนาดกลางและขนาดเล็กก็สามารถใช้ได้ ยกระดับงานตกแต่งภายในให้ดูมีสไตล์ได้อย่างลงตัว

The Real Terrazzo

กระเบื้องเทอร์ราซโซ่ ส่วนผสมจากเม็ดหินอ่อนธรรมชาติผิวหน้ากระเบื้องจึงมีความแข็งแรง อายุการใช้งานยาวนาน

High Polishing Technology

ผิวหน้ากระเบื้องเทอร์ราซโซ่มีความเงางาม ขัดสำเร็จมาพร้อมจากโรงงานด้วยเทคโนโลยีการขัดผิวขั้นสูง ช่วยประหยัดเวลาในการติดตั้ง

Not Printing !!

มีความเป็นธรรมชาติจากเม็ดหินที่กระจายอยู่ทั่วแผ่นลวดลายที่เกิดขึ้นจึงไม่ซ้ำลายกัน ต่างจากกระเบื้องเซรามิกที่ใช้วิธีการพิมพ์ลายลงบนแผ่นกระเบื้อง

STRUCTURE


ชั้นผิวหน้า

ประกอบด้วยเม็ดหินอ่อนธรรมชาติกระจายอยู่ทั่วแผ่น และปูนซีเมนต์ มีความหนาประมาณ 1 ซม.

ชั้นตัวกั้น

ความหนาประมาณ 2 ซม. มีความแข็งแรงด้วยส่วนผสมของปูนซีเมนต์และกระบวนการผลิตจากเครื่องจักรกำลังอัดสูง

SPECIAL FEATURE



กระเบื้องเทอร์ราซโซ่
ไม่ได้ใช้การพิมพ์ลวดลายเหมือนกระเบื้องทั่วไป




ลวดลายเป็นธรรมชาติ
ทุกแผ่นไม่ซ้ำลาย



ผิวเงาเรียบเนียน
กลมกลืนเป็นพื้นเดียวกัน ไม่มีสะดุด



ขัดผิวหน้ามาสำเร็จ
ลดขั้นตอนการขัดเปิดผิวหน้าที่ช่างงาน



แข็งแรง ทนทาน
ต่อแรงกระแทก



คุ้มค่าในระยะยาว
ดูแลรักษาง่าย



มีส่วนผสมของวัสดุรีไซเคิลเป็นมิตรต่อสิ่งแวดล้อม



TERRAZZO PROMPT



กระเบื้อง **No. 3271**


ขนาด | 50 x 50 x 3.2 ซม.
น้ำหนัก | 22 กก./แผ่น
ปริมาณ | 4 แผ่น/ตร.ม.
การใช้งาน |





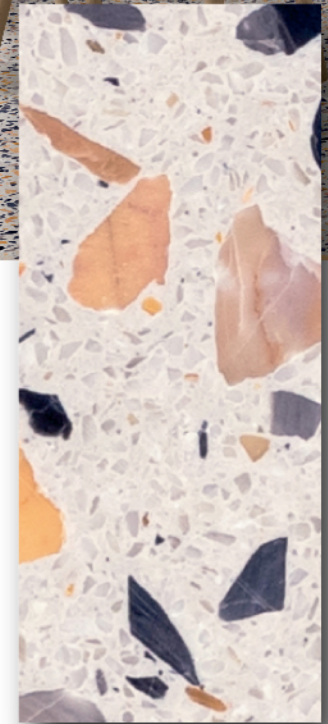
กระเบื้อง **No. 3306**

ขนาด | 50 x 50 x 3.2 ซม.
 น้ำหนัก | 22 กก./แผ่น
 ปริมาณ | 4 แผ่น/ตร.ม.
 การใช้งาน



กระเบื้อง **No. 3359**


ขนาด | 50 x 50 x 3.2 ซม.
 น้ำหนัก | 22 กก./แผ่น
 ปริมาณ | 4 แผ่น/ตร.ม.
 การใช้งาน






กระเบื้อง No. 7253

ขนาด	50 x 50 x 3.2 ซม.
น้ำหนัก	22 กก./แผ่น
ปริมาณการใช้งาน	4 แผ่น/ตร.ม.



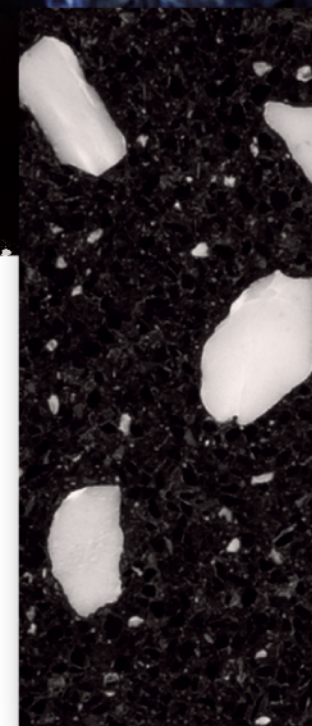

กระเบื้อง No. 7230

ขนาด	50 x 50 x 3.2 ซม.
น้ำหนัก	22 กก./แผ่น
ปริมาณการใช้งาน	4 แผ่น/ตร.ม.





กระเบื้อง No. 8217

ขนาด | 50 x 50 x 3.2 ซม.
 น้ำหนัก | 22 กก./แผ่น
 ปริมาณ | 4 แผ่น/ตร.ม.
 การใช้งาน




กระเบื้อง No. 8249

ขนาด | 50 x 50 x 3.2 ซม.
 น้ำหนัก | 22 กก./แผ่น
 ปริมาณ | 4 แผ่น/ตร.ม.
 การใช้งาน




DIMENSION & DETAILS

ขนาด : 50 x 50 x 3.2 ซม.
น้ำหนัก : 22.00 กก./แผ่น
ปริมาณการใช้งาน : 4 แผ่น/ตร.ม.



กาวยาแนวร่อง

แนะนำให้ใช้กาวยาแนว MAGIX สูตรสำหรับ TERRAZZO PROMPT โดยเฉพาะ เพื่อการยาแนวที่ได้ประสิทธิภาพ



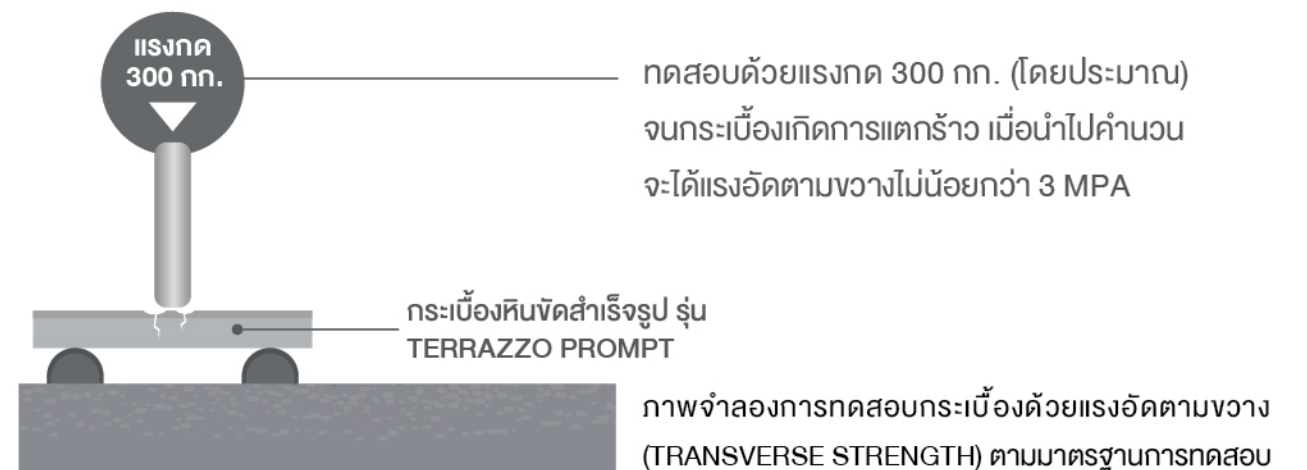
- ทนการสีกร่อน ของสารเคมีจากน้ำยาทำความสะอาด
- ป้องกันราดำ แบคทีเรีย และคราบฝังแน่น
- ดูดซึมน้ำต่ำ จึงทำความสะอาดได้ง่าย
- ยึดเกาะสูง ไม่หลุดร่อน ไม่แตกร้าว

กระเบื้องหินขัดสำเร็จรูป รุ่น TERRAZZO PROMPT	ชื่อสินค้า	มาตรฐานผลิตภัณฑ์อุตสาหกรรม	รายการประกอบแบบ
TERRAZZO PROMPT 50 x 50 x 3.2 ซม. No.3271 No.3359 No.3306 No.7230 No.7253 No.8217 No.8249	กระเบื้องหินขัด ชนิดสองชั้น	อ้างอิงวิธีทดสอบ มอก. 379-2556	กระเบื้องหินขัดชนิดสองชั้น No.3271, No.3359, No.3306, No.7230, No.7253, No.8217 และ No.8249 มีขนาด 50 x 50 ซม. ความหนาทั้งหมด 3.2 ซม. (ความคลาดเคลื่อน ± 2 มม.) ความต้านแรงดัดตามขวางไม่น้อยกว่า 3 MPa หนาเปียก และ 5 MPa หนาแห้ง การดูดซึมน้ำไม่เกิน 8% ของน้ำหนัก ผลิตโดย บจก. สาระบุรีริชต์ และจัดจำหน่าย โดย บจก. เอสซีจี แลนด์สเคป การติดตั้งตามมาตรฐานผู้ผลิต

หมายเหตุ: สินค้ามาตรฐานมี "ค่า R = 9" กรณีมีการเคลือบเงาผิวหน้า จะทำให้ค่า R มีการเปลี่ยนแปลงไปตามวัสดุที่นำมาเคลือบ

การทดสอบการรับน้ำหนักแรงกดของแผ่นกระเบื้อง

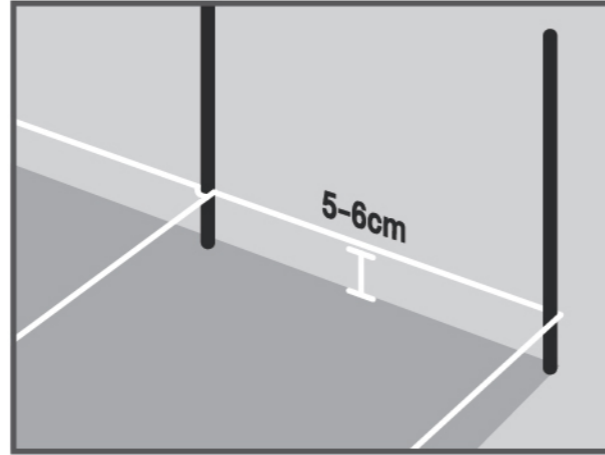
กระเบื้องหินขัดสำเร็จรูป รุ่น TERRAZZO PROMPT ผลิตด้วยเครื่องจักรที่ได้มาตรฐาน ผ่านการทดสอบคุณสมบัติทางด้านวิศวกรรม อ้างอิงตามมาตรฐานอุตสาหกรรม มอก. 379 ที่กำหนดให้กำลังรับแรงอัดตามขวาง (TRANSVERSE STRENGTH) อย่างน้อย 3 MPA หรือ ประมาณ 30 กก./ตร.ซม.



1. การเตรียมพื้นที่




1.1 ล้างทำความสะอาดผิวคอนกรีตเดิม

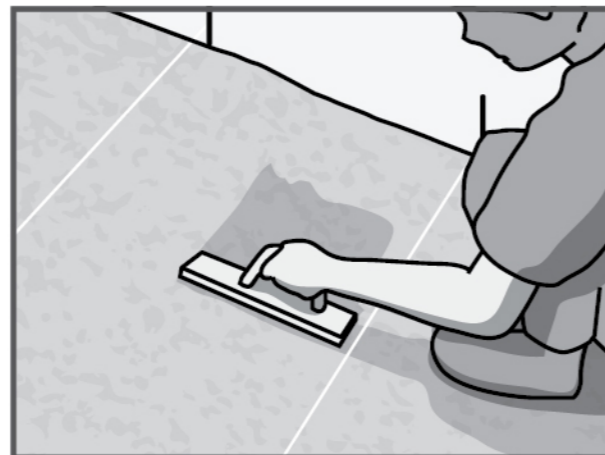


1.2 กำหนดระดับและแนวที่จะทำการติดตั้งด้วยสายเอ็น เพื่อระดับความสูง 5-6 ซม.

2. การเตรียมปูนปรับระดับ

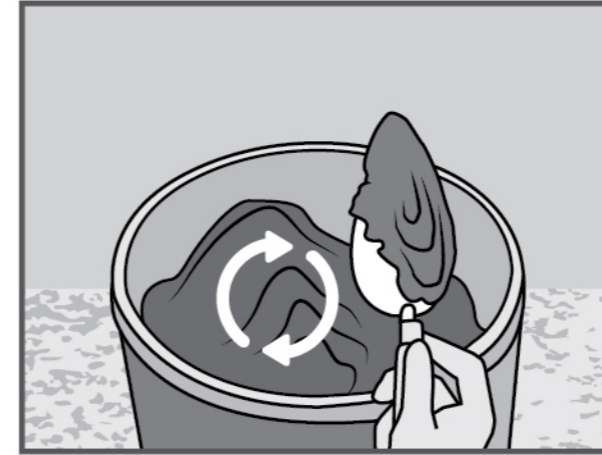


2.2 ใช้ปูนปรับระดับสำเร็จรูปผสมกับน้ำพอดี เพื่อให้ได้ปูนทรายปรับระดับในลักษณะขุยหยาบ



2.3 เทปูนทรายปรับระดับที่ผสมแล้วลงบนพื้นที่ที่เตรียมไว้ ใช้เกรียงปาดให้เรียบความหนาไม่น้อยกว่า 2 ซม.

3. การติดกาวยาซีเมนต์



3.1 ใช้กาวยาซีเมนต์สำหรับติดกระเบื้องหินอ่อนหินแกรนิต โดยผสมน้ำตามอัตราส่วน

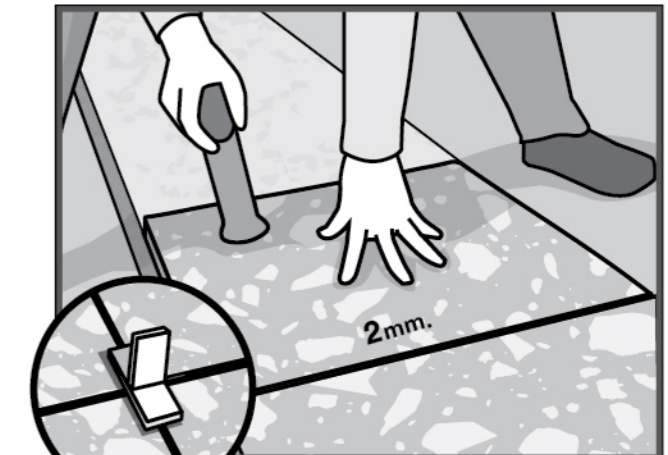


3.2 ใช้เกรียงหวี ร่อง 10 มม. ป้ายกาวยาซีเมนต์ที่ด้านหลังของแผ่นกระเบื้องรีดไปในทิศทางเดียวกันให้ทั่วทั้งแผ่น

4. การปูกระเบื้อง



4.1 นำ TERRAZZO PROMPT ที่กาวยาซีเมนต์แล้ววางบนคอนกรีตที่ปรับระดับไว้แล้ว




4.2 ใช้ค้อนยาง เคาะแผ่น ให้ได้ระดับที่กำหนดไว้ ใช้ Tile spacer ขนาด 2 มม. ใส่บริเวณร่องระหว่างแผ่น หากมีคราบสกปรกติดบริเวณผิวหน้า ให้ใช้ผ้าสะอาด หรือฟองน้ำชุบน้ำเช็ดทำความสะอาดคราบสกปรกทันที

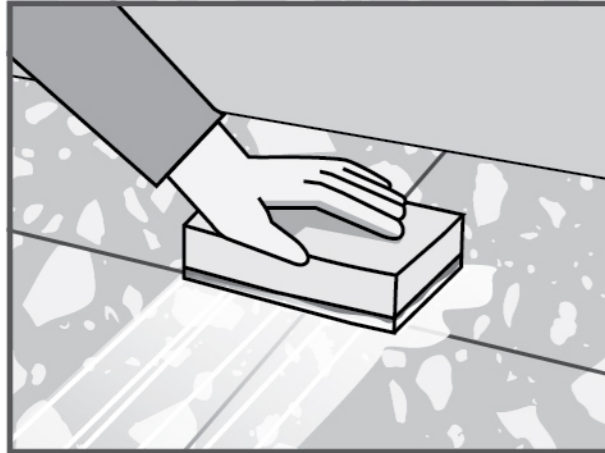
5. การยาแนวร่องระหว่างแผ่น TERRAZZO PROMPT



5.1 ใช้กาวยาแนว MAGIX สูตรสำหรับ TERRAZZO PROMPT โดยเฉพาะ



5.2 หยอดกาวยาแนวลงในร่องระหว่างแผ่นแล้วปาดยาแนวให้เต็มร่อง



5.3 กั้งให้เนื้อยาแนวแห้งตัวประมาณ 30 นาที แล้วใช้ฟองน้ำชุบน้ำพอหมาดเช็ดทำความสะอาด



5.4 กั้งพื้นที่ให้ TERRAZZO PROMPT และยาแนวเซ็ดตัว อย่างน้อย 48 ชั่วโมง ก่อนทำความสะอาด

6. การทำความสะอาด



ใช้เครื่องขัดพื้นแผ่นใยสำหรับขัดทำความสะอาดพื้น
ป้อนร่วมกับน้ำสะอาด และกั้งผิวให้แห้งสนิท อย่างน้อย
12 ชั่วโมง

7. การเคลือบผิว

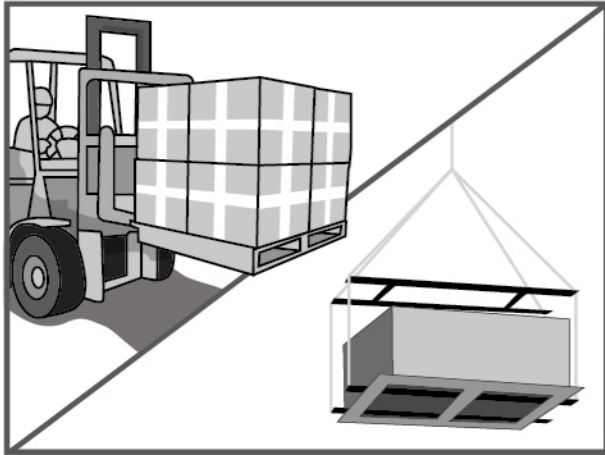


ใช้น้ำยาเคลือบเงาพื้นสำหรับหินขัดหินอ่อนสูตรน้ำเพื่อ
ป้องกันผิวหน้าจากราบสกปรกและเพิ่มความเงางาม

ข้อแนะนำ

การใช้น้ำยาเคลือบเงาพื้นสำหรับหินขัด หินอ่อน สูตรน้ำ ส่วนใหญ่จะไม่ทำให้สีและความเงางอง TERRAZZO PROMPT เปลี่ยนแปลงไป กรณีใช้น้ำยาเคลือบเงาพื้น สูตรน้ำมันส่วนใหญ่จะทำให้สีของ TERRAZZO PROMPT เข้มขึ้น ดังนั้น ควรทดลองในพื้นที่เล็กๆ ก่อน และควรเคลือบ อย่างน้อย 3-4 ชั้น เพื่อความเงางามและคงทน

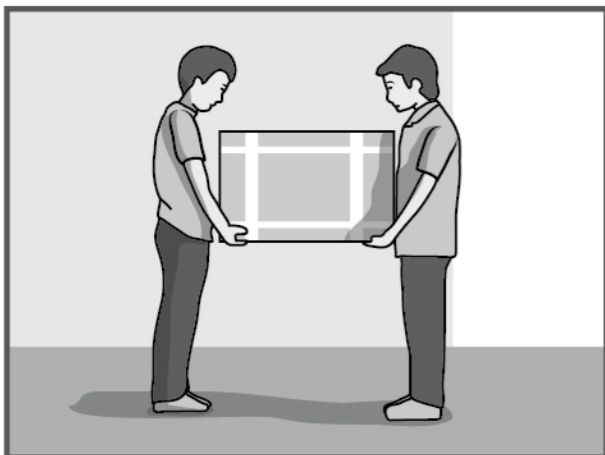
1. การขนถ่ายสินค้าให้ยกด้วยรถโฟล์คลิฟต์



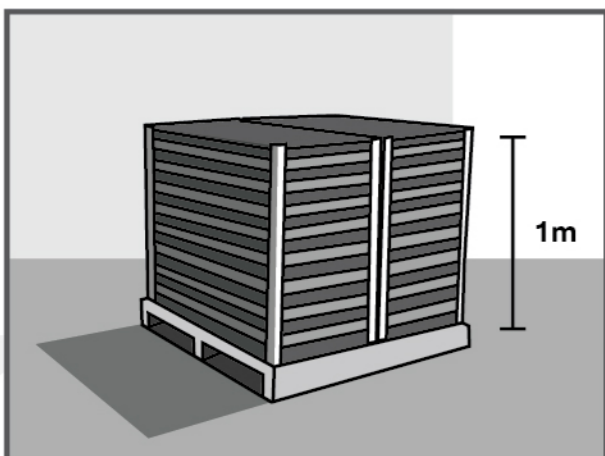
เนื่องจากสะดวกและรวดเร็ว หากเป็นตึกสูงแนะนำให้ใช้ทาวเวอร์เครน โดยใช้สายยกของที่มีความยาวตั้งแต่ 6 เมตรขึ้นไป และผ้าใบหน้ากว้าง 4 นิ้วขึ้นไป เพราะหากสายยกมีขนาดสั้นเกินไปสินค้าจะถูกบีบซึ่งอาจทำให้สินค้าแตกหรือบิ่นมุมได้

** กรณีไม่สามารถหาสายที่มีความยาว 6 เมตรได้ ให้ใช้ไม้จันทน์ด้านข้างบริเวณที่สายรัดสัมผัสกับตัวสินค้า เพื่อเป็นการกระจายแรง “ ไม่ควรใช้สายคาดบริเวณสินค้า โดยตรงจะทำให้สินค้าแตก บิ่น ได้ ”

2. การขนถ่ายสินค้าด้วยมือ



ใช้กับงานที่ไม่มีทาวเวอร์เครนหรือบริเวณที่รถขนส่งไม่สามารถเข้าได้ ข้อสำคัญของการขนถ่ายสินค้าด้วยมือคือ ต้องยกและวางสินค้าด้วยความระมัดระวัง การโยน การถ่วง หรือการวางอย่างแรงจะทำให้สินค้าเกิดการแตกบิ่นเสียหายนำไปใช้งานไม่ได้



การกองสินค้าความสูงของสินค้าที่วางซ้อนกันไม่ควรเกิน 1 เมตร เพราะอาจทำให้สินค้าแผ่นล่างสุดแตกหักเสียหายได้ หากซ้อนกันสูงเกินไป



กรณีที่มีความจำเป็นต้องกองเก็บสินค้ากลางแจ้ง ควรหาวัสดุสำหรับคลุมสินค้า เพื่อป้องกันน้ำฝน หรือ ละอองน้ำ ช่วยป้องกันการเกิดคราบหรือรอยดำที่เกิดจากความชื้นจากการที่สินค้าเปียกน้ำ

ข้อแนะนำ และการดูแลรักษากระเบื้องหินขัดสำเร็จรูป เอสซีจี รุ่น Terrazzo Prompt



1. การทำความสะอาดคราบสกปรกทั่วไป สามารถใช้ไม้ขีดถูกับน้ำสะอาดได้ทุกวัน หากมีคราบหนักสามารถใช้น้ำยาทำความสะอาดที่มีค่า PH เป็นกลางหลีกเลี่ยงน้ำยาทำความสะอาดที่มีฤทธิ์เป็นกรดเพราะจะเป็นการทำลายผิวหน้า TERRAZZO PROMPT ได้



2. การดูแลรักษารายสัปดาห์และรายเดือน สามารถเช็ดด้วยน้ำหรือน้ำยาทำความสะอาดที่มีค่า PH เป็นกลางได้ตามปกติ หรือสามารถใช้เครื่องขัดทำความสะอาด โดยใช้แผ่นขัดพื้นสก็อตโบรห์สีแดงปั่นร่วมกับน้ำหรือน้ำยาทำความสะอาดเดือนละ 1-2 ครั้ง



3. คราบสกปรกฝังแน่นมากควรขัดผิวหน้าใหม่ ด้วยการขัดลอกน้ำยาเคลือบเดิม ก่อนลงเคลือบ



4. หากเกิดการแตกชำรุด การซ่อมแซมควรให้ช่างให้สกัดแผ่น TERRAZZO PROMPT เดิมออก แล้วจึงค่อยเปลี่ยนกระเบื้องแผ่นใหม่

หมายเหตุ : เนื่องจากสินค้ามีส่วนผสมของวัสดุหินอ่อนจริงตามธรรมชาติ ดังนั้นสินค้าที่ผลิตต่างล็อตกันอาจมีสีของวัสดุหินอ่อนแตกต่างกันบ้าง สำหรับโครงการขนาดใหญ่หรือมีพื้นที่หลายจุด แนะนำให้มีการแบ่งล็อตการสั่งสินค้าเข้าพื้นที่และใช้ให้หมดเป็นจุดๆ เพื่อป้องกันสินค้าต่างสีกันในพื้นที่เดียวกัน

TERRAZZO PROMPT Collection

PD : 01.02.2022

* รูปภาพใช้เพื่อการโฆษณาเท่านั้น สีของผลิตภัณฑ์ในภาพอาจแตกต่างจากสีของผลิตภัณฑ์จริง เนื่องจากระบบการพิมพ์ ต้องพิจารณาสีจริงของผลิตภัณฑ์ก่อนการสั่งซื้อ

All content, design, and layout are Copyright © 2022, SCG Cement-Building Materials All Rights Reserved, Reproduction in whole or part in any form or medium without specific written permission is prohibited.



หาซื้อได้ที่ร้านเอสซีจี โฮม | เอสซีจี โฮม บัญฑาวร | เอสซีจี โฮม เอ็กซ์พรีเรียนซ์
และร้านค้าวัสดุก่อสร้างชั้นนำ ติดต่อสอบถามเพิ่มเติมได้ที่ SCG HOME
Contact Center 02-586-2222 E-mail : contact@scg.com,
www.scgbuildingmaterials.com, LINE ID : @scgbrand